

NDI Ifjúsági Kutatási Projekt

A magyarországi felmérés eredményei
2020



KUTATÁSMÓDSZERTAN



MINTA

Véletlenszerű minta a Medián 75000 aktív tagból álló online paneléből.



ADATFELVÉTEL IDEJE

2020. június



A MINTA MÉRETE

- 750 válaszadó
- Életkor: 16-29
- Hibahatár: 3,6%



A FELMÉRÉS TÍPUSA

Online
(CAWI)

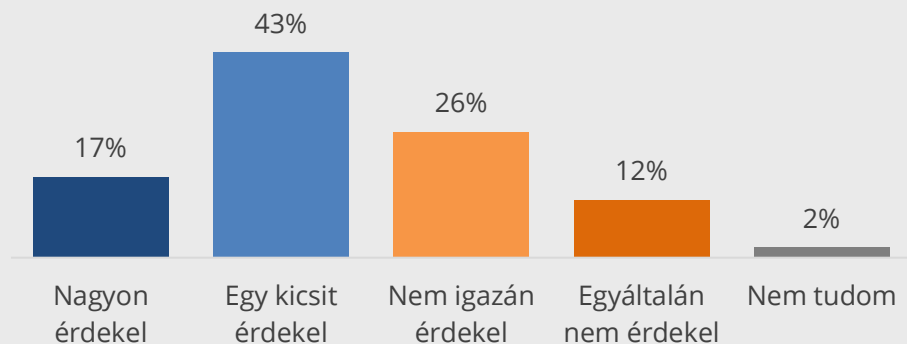
TARTALOM

1. A POLITIKÁHOZ ÉS POLITIKAI RÉSZVÉTELHEZ VALÓ VISZONY
2. COVID-19-CEL KAPCSOLATOS KÉRDÉSEK
3. DEMOKRÁCIA ÉS VEZETÉS
4. IDENTITÁS
5. MÉDIAFOGYASZTÁS ÉS BIZALOM
6. KÖVETKEZTETÉSEK

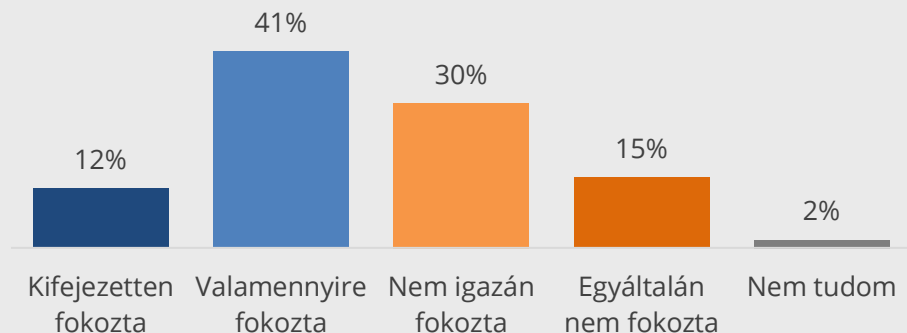
1. A POLITIKÁHOZ ÉS POLITIKAI RÉSZVÉTELHEZ VALÓ VISZONY

1. A POLITIKÁHOZ ÉS POLITIKAI RÉSZVÉTELHEZ VALÓ VISZONY

Mennyire érdeklődik a politika és a közügyek iránt?



Fokozta a koronavírus-járvány a politika és a közügyek iránti érdeklődését?



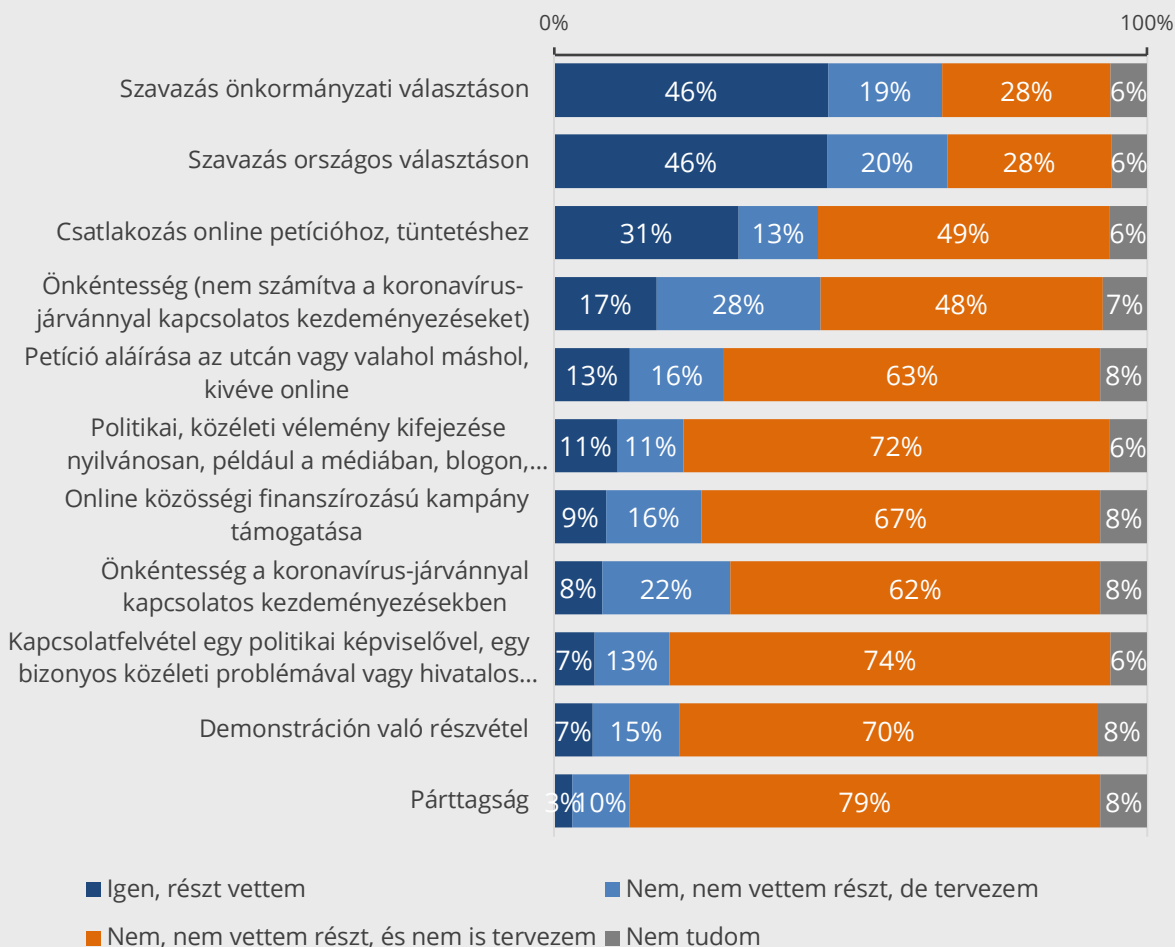
A válaszadók többsége csak részben érdeklődik a politika és a közügyek iránt.

NOTE

- ✓ Kevés olyan fiatal van, akit nagyon érdekel a politika és a közügyek. 38 százalékuk egyáltalán nem, vagy csak minimálisan érdeklődik.
- ✓ A legtöbben azok az „egy kicsit érdekel” választ jelölték meg, ami nyelvtanilag a „nem igazán érdekel”-hez van közelebb, mint a „nagyon érdekel”-hez.
- ✓ Az iskolai végzettséggel nő a közügyek iránti érdeklődés.
- ✓ Ugyanez mondható el a település méretéről is.
- ✓ A férfiak érdeklődőbbek, mint a nők.
- ✓ A koronavírus-járvány miatt a megkérdezettek mintegy felének nőtt az érdeklődése a politika és a közügyek iránt. A járvány érdeklődést növelő hatása azoknál volt a legerősebb, akik már eleve is érdeklődtek a közéleti témák iránt.

1. A POLITIKÁHOZ ÉS POLITIKAI RÉSZVÉTELHEZ VALÓ VISZONY

Kérjük, jelezze, részt vett-e a felsorolt közéleti aktivitások bármelyikében az elmúlt két évben; ha nem, tervezi-e!



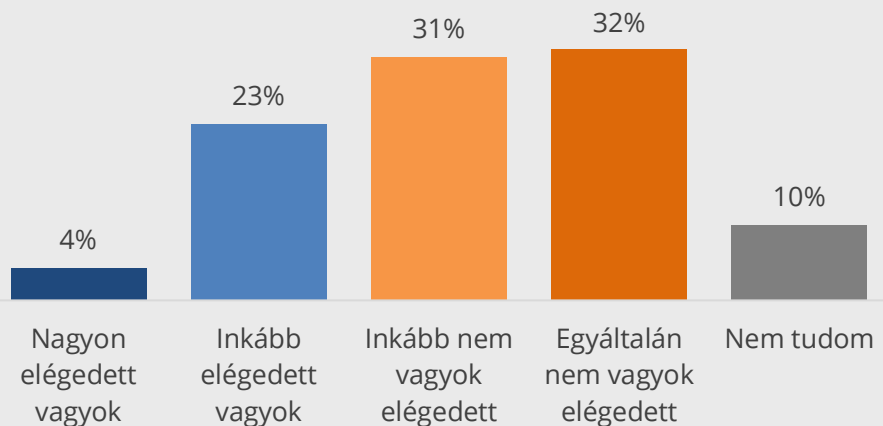
A szavazáson kívül más tevékenységekben való részvétel nem gyakori.

NOTE

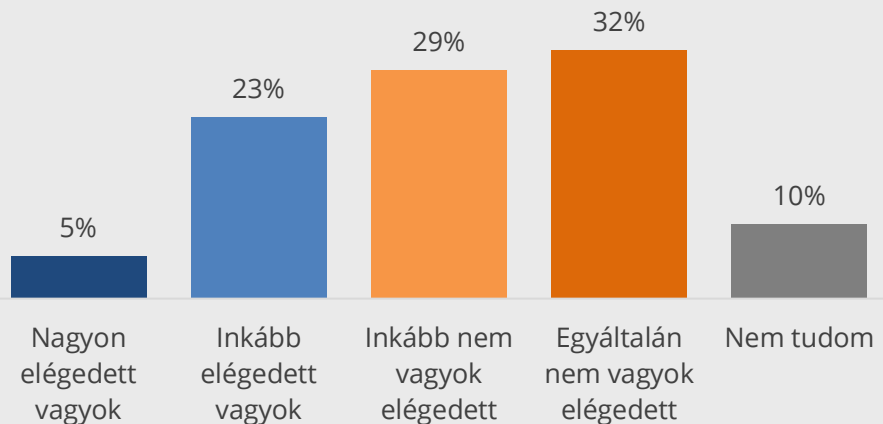
- ✓ 31% még egyetlen aktivitásban sem vett részt.
- ✓ 13% az összes aktivitásra azt mondta, hogy nem is tervezi a részvételt.
- ✓ Minél inkább érdeklődik valaki a politika iránt, annál több aktivitáson vett már részt.
- ✓ Minél kevésbé érdeklődik valaki a politika iránt, annál kevesebb aktivitásba szeretne bevonódni.

1. A POLITIKÁHOZ ÉS POLITIKAI RÉSZVÉTELHEZ VALÓ VISZONY

Mennyire elégedett a politikai helyzettel?



Mennyire elégedett a kormánnyal?



Széleskörű elégedetlenség mind a politikai helyzettel, mind a kormánnyal kapcsolatban.

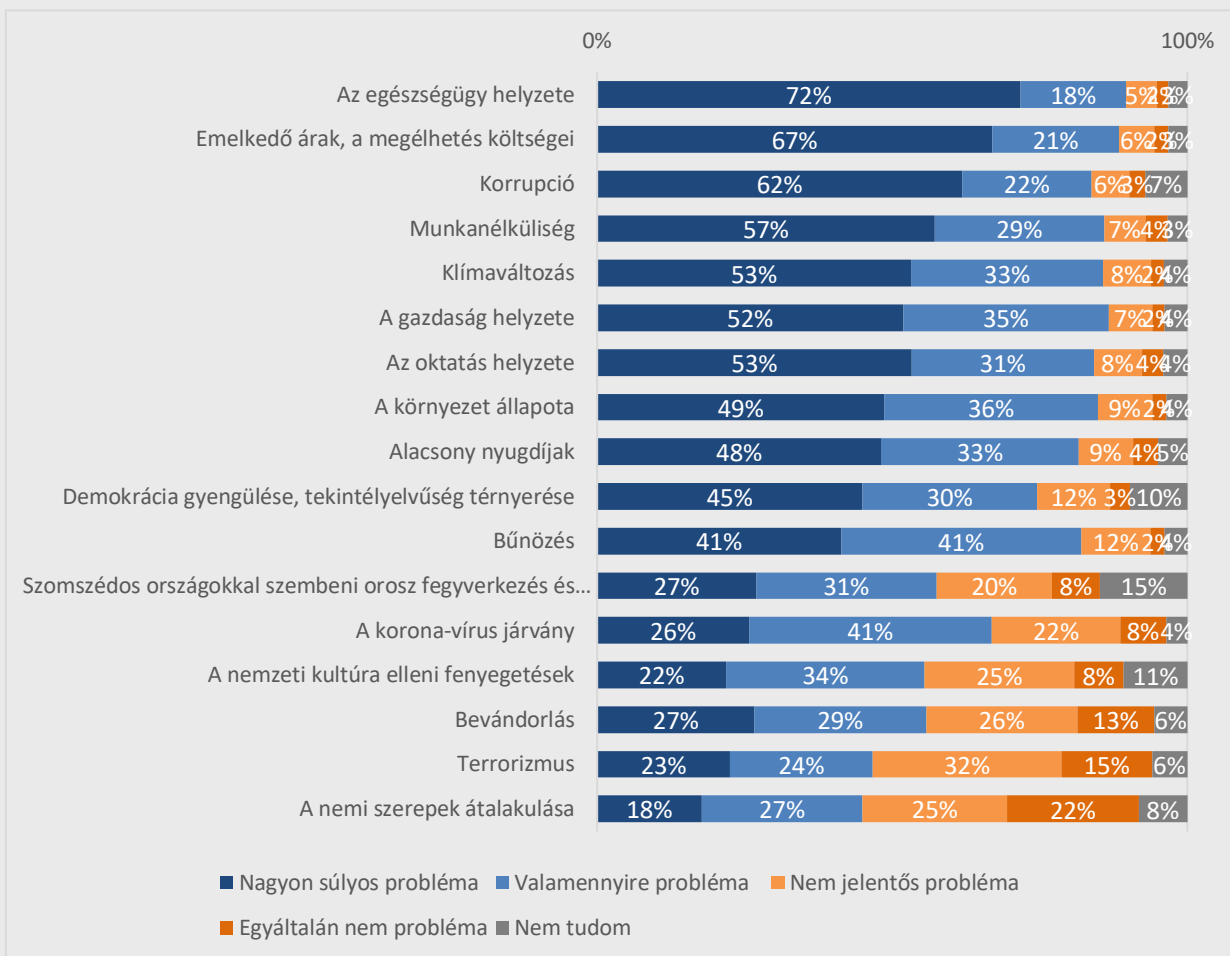
NOTE

- ✓ A két értékelés között erős az összefüggés (+0,8 a korrelációs együttható). A megkérdezettek 72%-a ugyanazt az értékelést adta mindkét kérdésnél.
- ✓ Azok, akiknek határozottabb a megítélése a politikai helyzetről jellemzően több aktivitásban vettek már részt.

1. A POLITIKÁHOZ ÉS POLITIKAI RÉSZVÉTELHEZ VALÓ VISZONY: PROBLÉMAÉRZÉKELÉS

Mennyire súlyosak egyes problémák Magyarországon?

A válaszok átlaga az 1: *Egyáltalán nem probléma* 4: *Nagyon súlyos probléma* skálán



Az egészségügy helyzetét, az emelkedő árakat és a korrupciót találták a legsúlyosabb problémáknak.

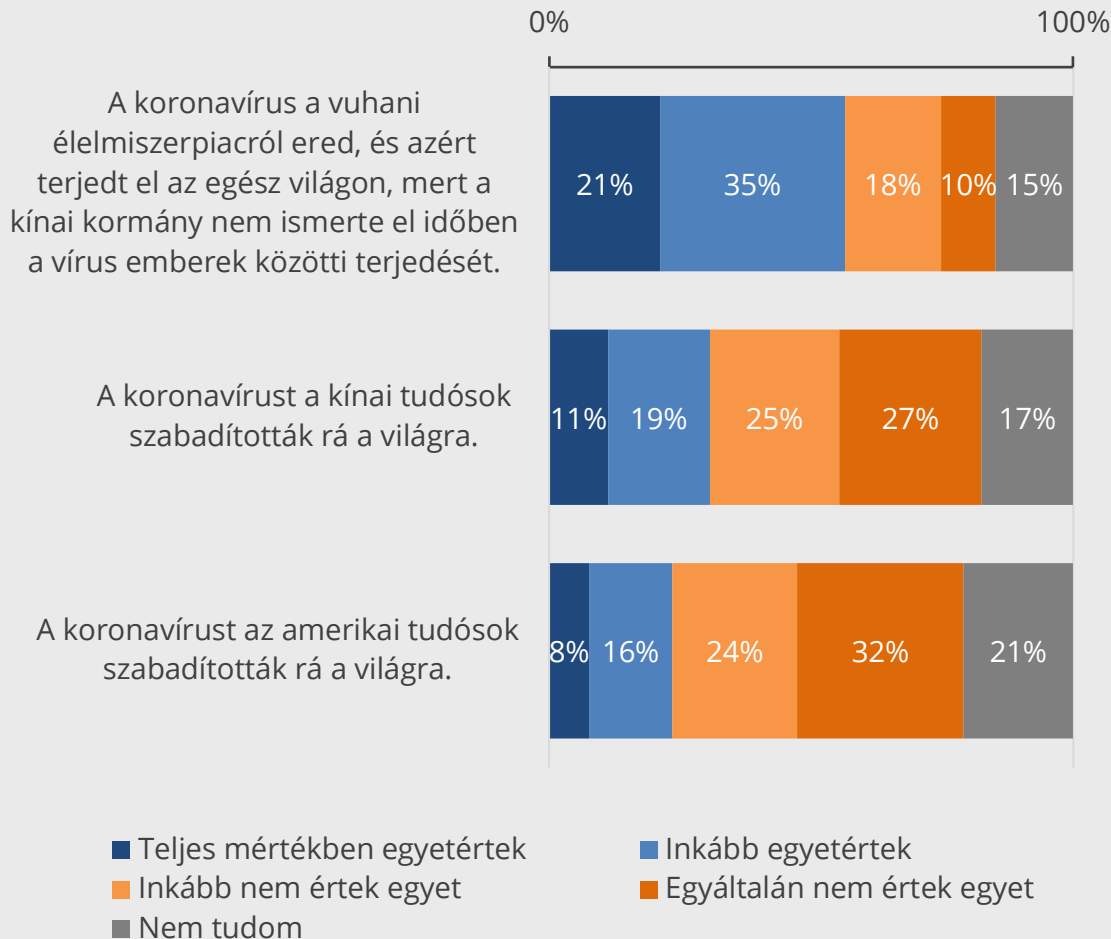
NOTE

- ✓ A leginkább súlyos problémának az egészségügy helyzetét, az emelkedő árakat és a megélhetés költségeit, valamint a korrupciót látják. Ennél a három problémánál nagyon magas azoknak az aránya, akik a szélső opciót (nagyon súlyos probléma) választották, rendre: 72%, 67%, 62%.
- ✓ A koronavírus-járvány alacsony pontszámot kapott, tehát a fiatalok nem tekintik súlyos problémának.
- ✓ A válaszadók nehezen tudtak különbséget tenni a 17 tétel között, és/vagy nagyon sokat ezekből súlyos problémának tartanak.

2. COVID-19-CEL KAPCSOLATOS KÉRDÉSEK

2. COVID-19-CEL KAPCSOLATOS KÉRDÉSEK: ELMÉLETEK

Mennyire ért egyet a kijelentésekkel?



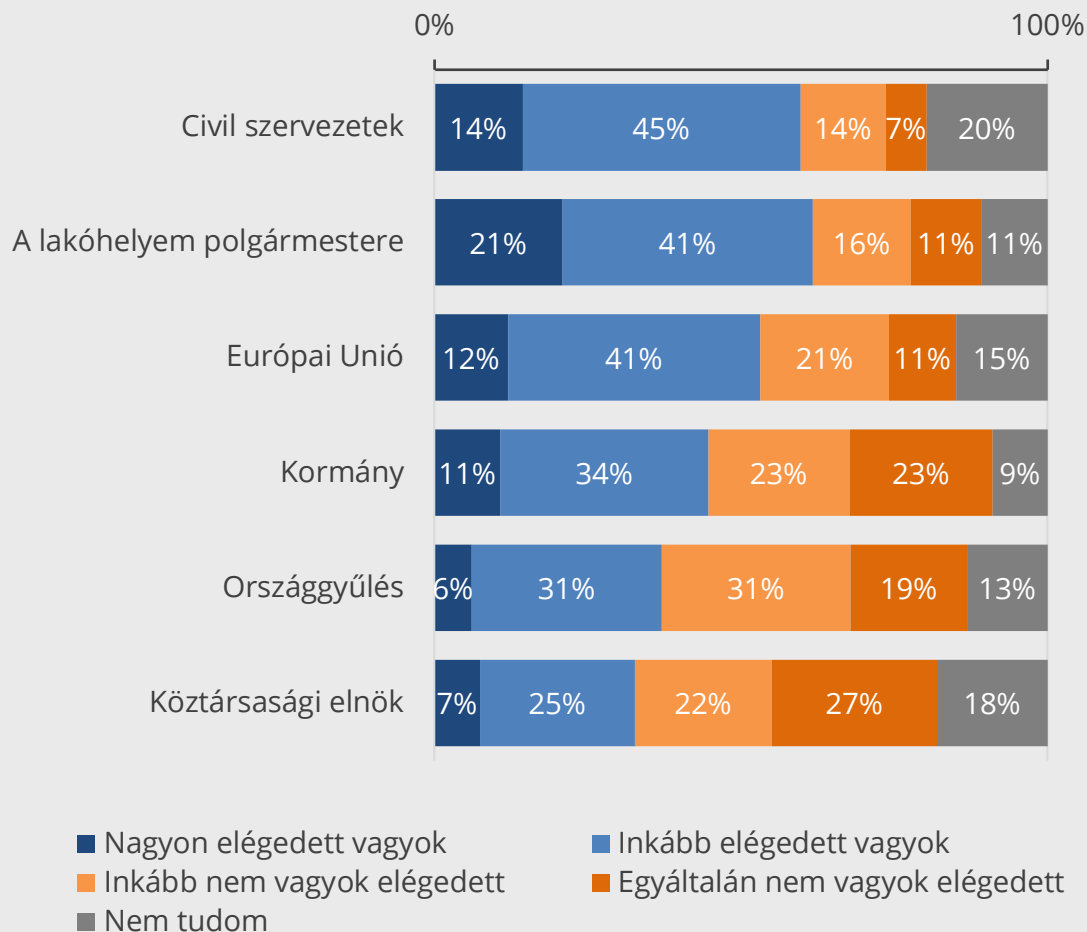
Gyakori a kínai, illetve amerikai szándékosságot sejtető összeesküvés-elméletek elfogadottsága.

NOTE

- ✓ A fiatalok jelentős hányada vél szándékosságot a vírus elszabadulása mögött. 30% gyanakszik a kínaiakra, 24% az amerikaiakra. Az iskolázottsággal csökken azoknak az aránya, akik valamelyik nagyhatalom szándékosságát látják a járvány mögött.
- ✓ A két elméletre való együttes fogékonyságot nézve elmondható, hogy a megkérdezettek 42%-a egyikben sem hisz. 13% szerint a kínaiak, 9% szerint az amerikaiak szabadították rá a vírust a világra. Egy jelentős csoport, 14% mindkét elmélettel egyetért. Ötödük viszont bizonytalan, ők nem tudták megítélni ezeket az elméleteket.

2. COVID-19-CEL KAPCSOLATOS KÉRDÉSEK: INTÉZMÉNYEK MEGÍTÉLÉSE

Mennyire elégedett az alábbi intézmények munkájával a járvány idején?



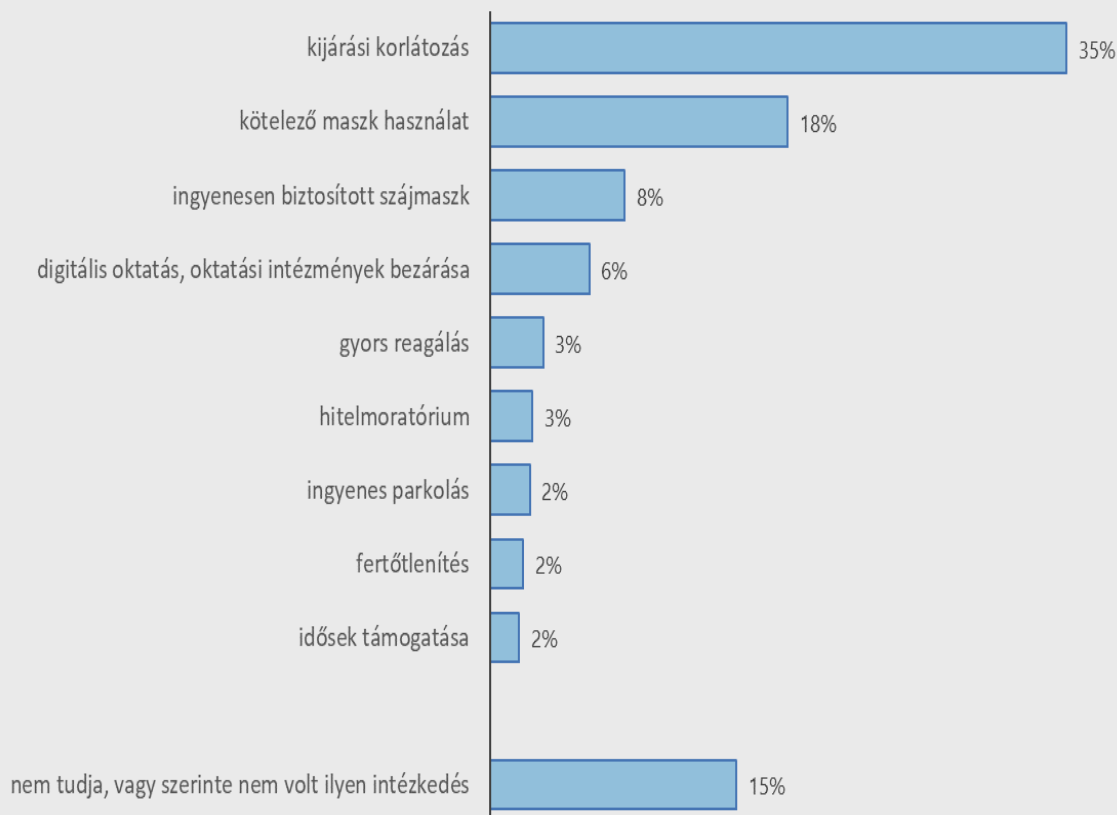
A fiatalok nagyobb mértékben elégedettek a helyi szereplők munkájával.

NOTE

- ✓ A politikától független szereplőkkel és a helyi politikai vezetéssel a leginkább elégedettek a fiatalok.
- ✓ Az országos szintű politikai szereplők munkájával kevésbé elégedettek. A kormány megítélése erősen megosztott, nagyjából egyenlő az inkább elégedettek és az inkább elégedetlenek aránya.
- ✓ Az EU járvánnyal kapcsolatos tevékenységének megítélése jobb, mint a hazai politikai szereplőké, de elmarad a civilek és a települési polgármesterek értékelésétől.
- ✓ Néhány intézménynél magas volt a bizonytalanok aránya. Ilyenek a civilek, a köztársasági elnök és kisebb mértékben az EU. Ennek háttérében valószínűleg elsősorban az információhiány állhat.

2. COVID-19-CEL KAPCSOLATOS KÉRDÉSEK: JÓ INTÉZKEDÉSEK

Nevezzen meg egy jó intézkedést, amit a kormány vagy a helyi önkormányzat vezetett be a járványra adott válaszként!



A fiatalok egyharmada a kijárási tilalmat említette jó intézkedésként.

NOTE

- ✓ A legtöbben a kijárási korlátozást általánosságban említették, vagy ezen belül valamely konkrét intézkedést. A kifejezés használata gyakori, ez nagyon beépült a köztudatba és a közbeszédbe.
- ✓ A konkrétan említett intézkedések közül a leggyakoribb a vásárlási idősávok bevezetése volt.
- ✓ A maszk viselésének kötelezővé tétele a második legtöbbször említett jó intézkedés. Ehhez kapcsolódik a helyi önkormányzatok ingyenes maszkosztása, amit 8% említett.
- ✓ Az oktatási intézmények bezárása, a digitális oktatásra való átállás említettsége ugyancsak relatíve magas (6%).
- ✓ A kitöltők 15%-a nem tudott spontán általa jónak érzékelt intézkedést megnevezni, vagy szerinte nem volt ilyen intézkedés.

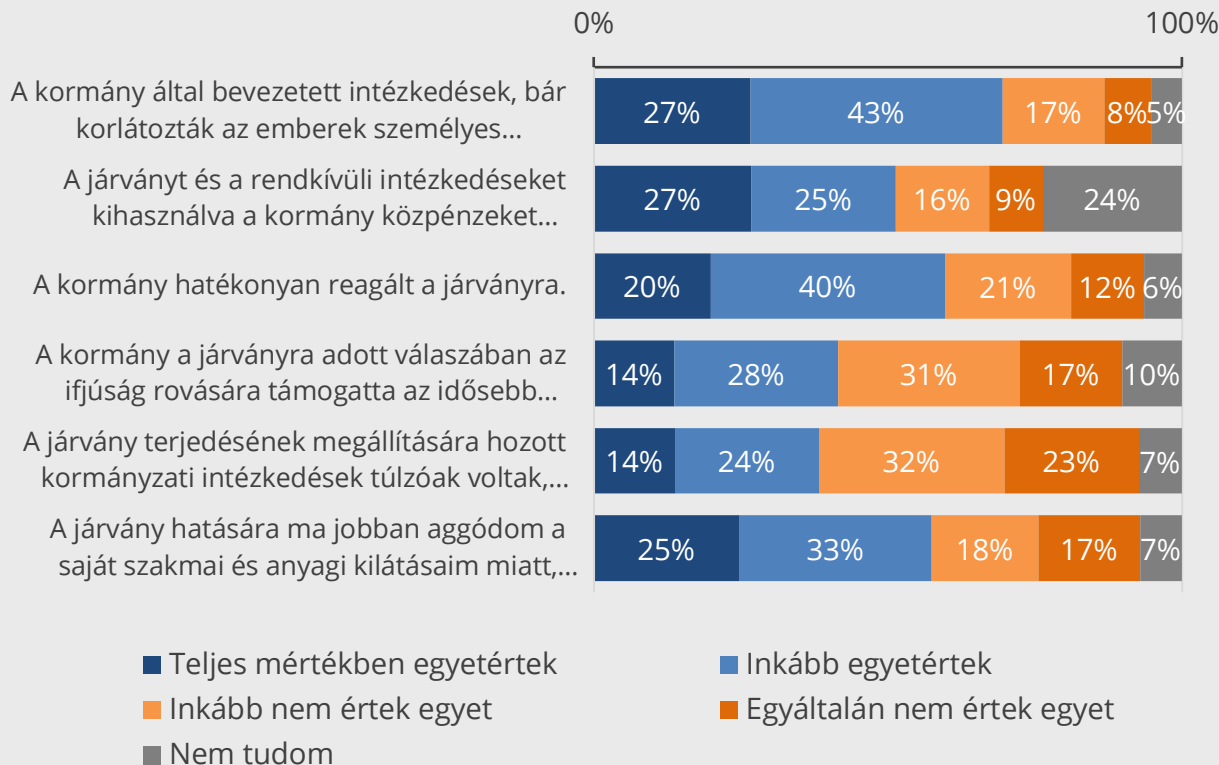
2. COVID-19-CEL KAPCSOLATOS KÉRDÉSEK: KORMÁNY MEGÍTÉLÉSE

Mennyire elégedett a kormány koronavírus-járvánnyal kapcsolatos kommunikációjával és információ-megosztásával?



A többség elégedett a kormány járvánnyal kapcsolatos kommunikációjával és reakciójával.

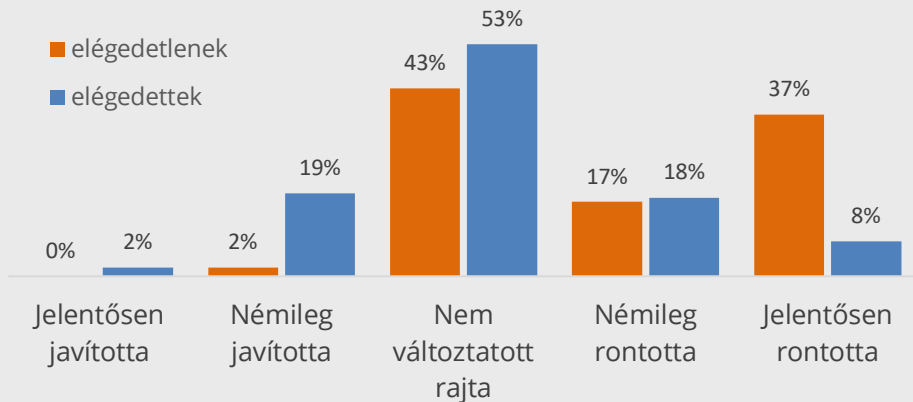
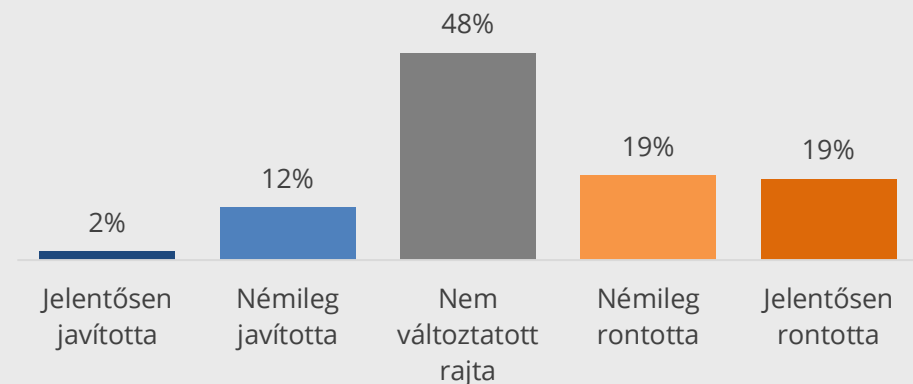
NOTE



- ✓ 45% azoknak az aránya, akik elégedettek a kommunikációval és akik szerint hatékonyan reagált a kormány. Ezzel szemben 29% az elégedetlenek aránya. A fennmaradó 26% vegyes értékelést adott erre a két kérdésre.
- ✓ Többségben vannak azok, akik szerint a kormány közpénzeket sikkasztott el, de nagyon magas a bizonytalanok aránya (24%). Az elégedetlenekre ez nem vonatkozik, körükben csupán 6%, míg az elégedettekénél ugyanez 30%.
- ✓ A korrupció mint probléma érzékelése és a kormány közpénzsikkasztásának megítélése között csak gyenge pozitív együttjárás figyelhető meg. Azok körében, akik nagyon súlyos problémának látják Magyarországon a korrupciót, nagyon sokan (22%) nem tudtak válaszolni a közpénzről szóló kérdésre. További 17% pedig inkább nem értett egyet a kormánykritikával.

2. COVID-19-CEL KAPCSOLATOS KÉRDÉSEK: KORMÁNY-ELLENZÉK VISZONYA

Hogyan befolyásolta a járvány a kormány és az ellenzék kapcsolatát?



A fiatalok nem gondolják, hogy a kormány és az ellenzék kapcsolata megváltozott volna.

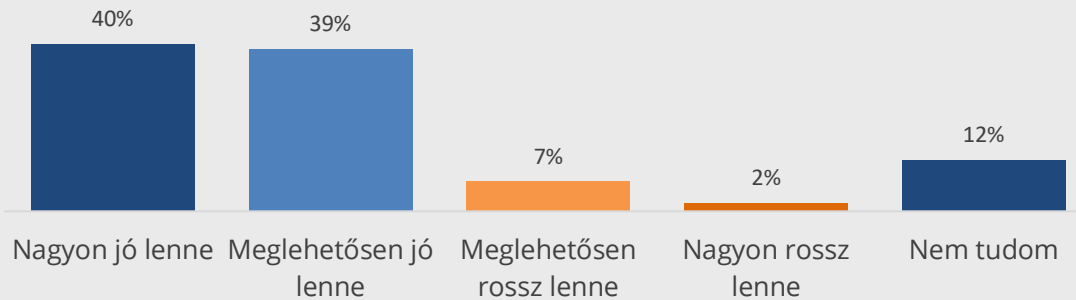
NOTE

- ✓ Nagyon kevés fiatal gondolja azt, hogy a járvány javította a kormány és az ellenzék kapcsolatát. Közel felük szerint nem változott a kapcsolat.
- ✓ A kormány munkájával elégedetlenek körében kiugróan magas azok aránya, akik szerint jelentősen romlott a viszony.

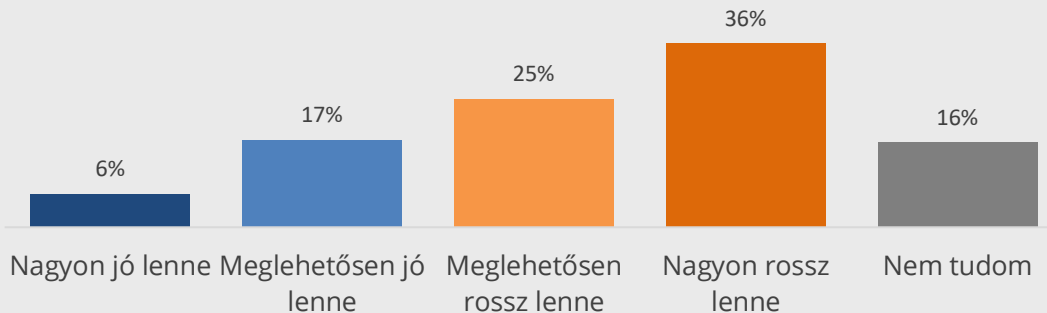
3. DEMOKRÁCIA ÉS VEZETÉS

3. DEMOKRÁCIA ÉS VEZETÉS: MELYIK KORMÁNYZATI MODELL LENNE JÓ MAGYARORSZÁGNAK?

Ha lenne egy olyan demokratikus politikai rendszer, ahol a döntéseket jogalkotási megfontolások és nyilvános egyeztetések alapján hozzák.



Ha lenne egy erőskezű vezető, akinek nem kell törődnie az országgyűléssel és a civil társadalommal



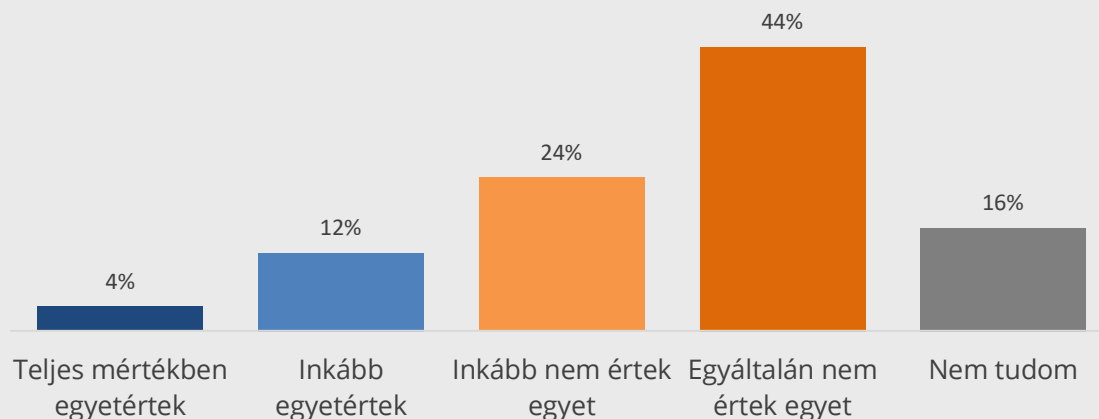
A fiatalok széles köre támogatja a demokratikus politikai rendszert.

NOTE

- ✓ A demokratikus politikai rendszert a megkérdezettek jelentős többsége (79%) jónak tartja.
- ✓ Az autoriter politikai rendszert az abszolút többség rossznak tartja (60%). Ugyanakkor egy nem elhanyagolható csoport (23%) jónak tartja.
- ✓ A két kérdést együtt vizsgálva nagyon magas az inkonzisztens válaszok aránya: 19% mindkét felsorolt rendszert egyaránt jónak (nagyon, vagy meglehetősen) tartja, további 5% pedig mindkettőt rossznak. Az abszolút bizonytalanok aránya 10%, ők mindkét kérdésre a nem tudom választ jelölték meg. A két konzisztens lehetőség közül 54% szerint a demokratikus rendszer jó, míg az autoriter rossz Magyarországnak. Csak 4% gondolta ennek az ellenkezőjét.

3. DEMOKRÁCIA ÉS VEZETÉS: SZÁMÍT, HOGY A KORMÁNY DEMOKRATIKUS, VAGY SEM?

Nem számít, hogy a kormány demokratikus-e vagy sem.



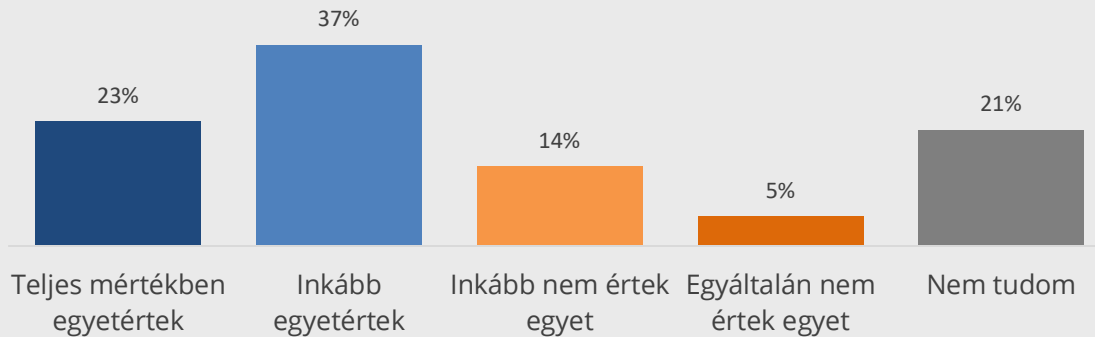
A döntő többség számára fontos a kormány demokratikussága.

NOTE

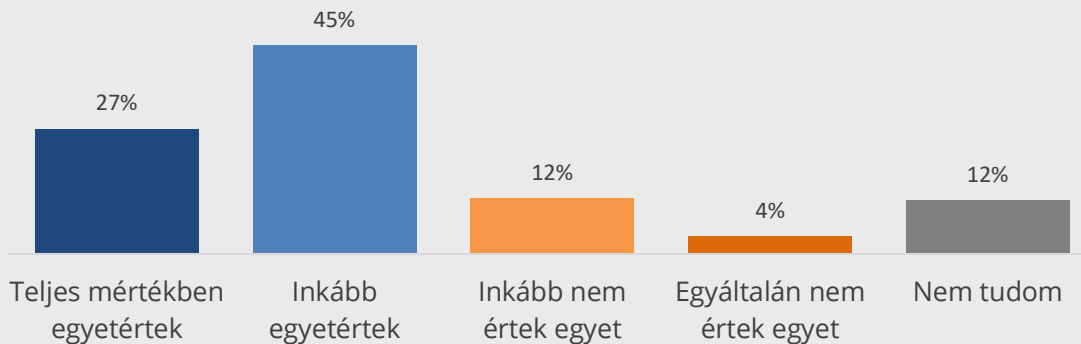
- ✓ Szinte kivétel nélkül (89%), a válaszadók jónak tartanák, ha hazánkban demokratikus politikai rendszer lenne. A háromnegyedük rossznak tartaná, ha egy olyan erőskezű vezető lenne, aki nem törődne a parlamenttel.
- ✓ Azok, akik szerint nem számít, hogy a kormány demokratikus-e vagy sem, nem egységesen teszik le a voksukat az autoriter rendszer mellett. Bár 59 százalékuk szerint jó lenne egy erőskezű vezető, de 30% ennek az ellenkezőjét gondolja.

3. DEMOKRÁCIA ÉS VEZETÉS

A demokrácia a legjobb politikai rendszer.



A demokrácia akkor a lehető legjobb politikai rendszer, ha gazdasági biztonságot nyújt az emberek számára.

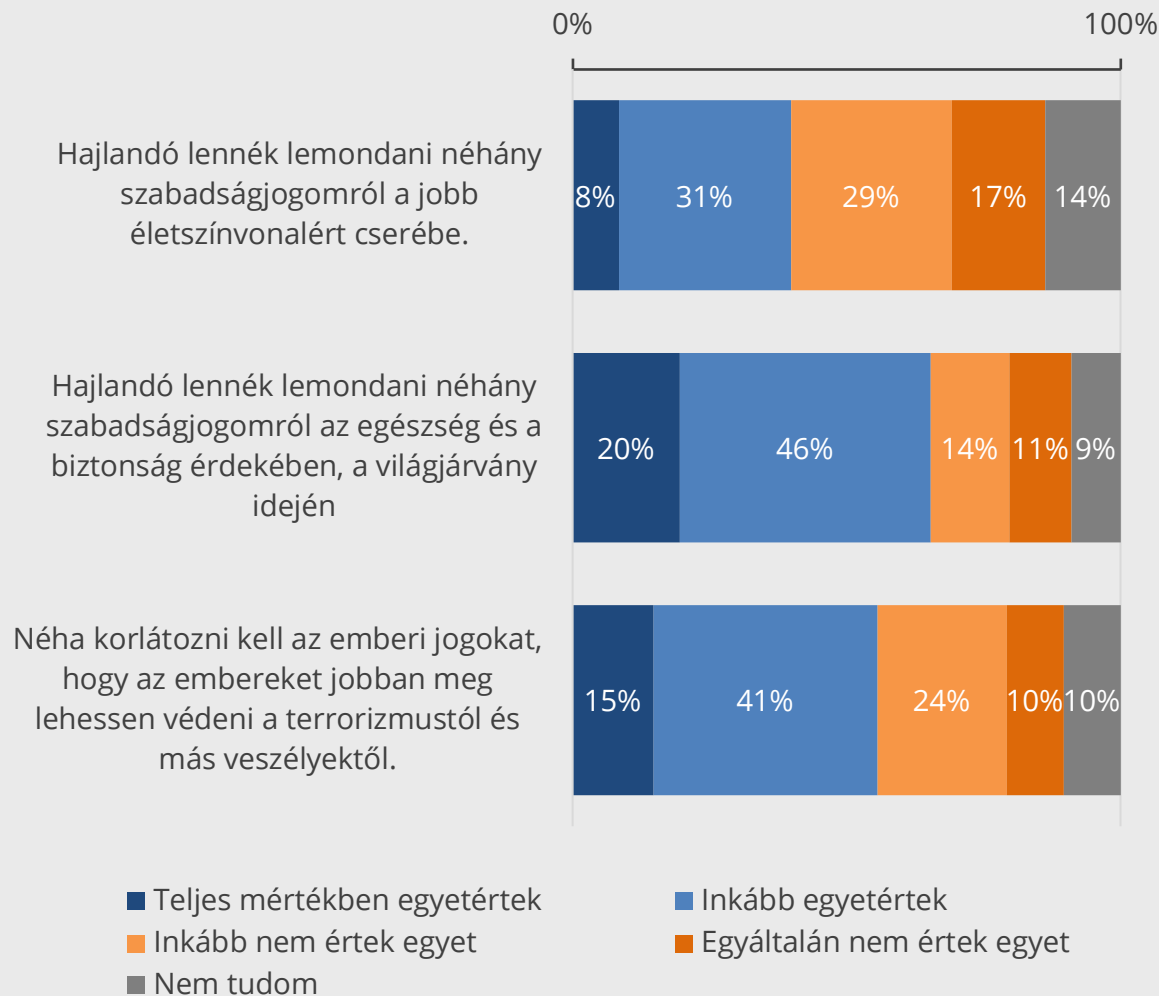


A többség a demokráciát a lehető legjobb politikai rendszernek tartja.

NOTE

- ✓ Akik szerint a demokrácia a legjobb politikai rendszer (egyetértettek vele valamilyen szinten), nagy többségben (86%) értettek egyet azzal is, hogy kormányzati rendszernek csak akkor a legjobb, ha gazdasági biztonságot nyújt.
- ✓ A megkérdezettek ötöde nem tudta megítélni, hogy a demokrácia-e a legjobb politikai rendszer. Ugyanakkor azzal, hogy a demokrácia a legjobb politikai rendszer, ha gazdasági biztonságot nyújt, 55%-uk egyetértett.
- ✓ Azoknak, akik az első kérdéssel nem értettek egyet, az 52%-a már egyetértett a másodikkal. Tehát számukra a gazdasági biztonság fontos, azt elvárják a demokratikus működéstől.

3. DEMOKRÁCIA ÉS VEZETÉS: KOMPROMISSZUMOK



Magas a hajlandóság a szabadságjogok feláldozására a gazdasági stabilitás és a biztonság érdekében.

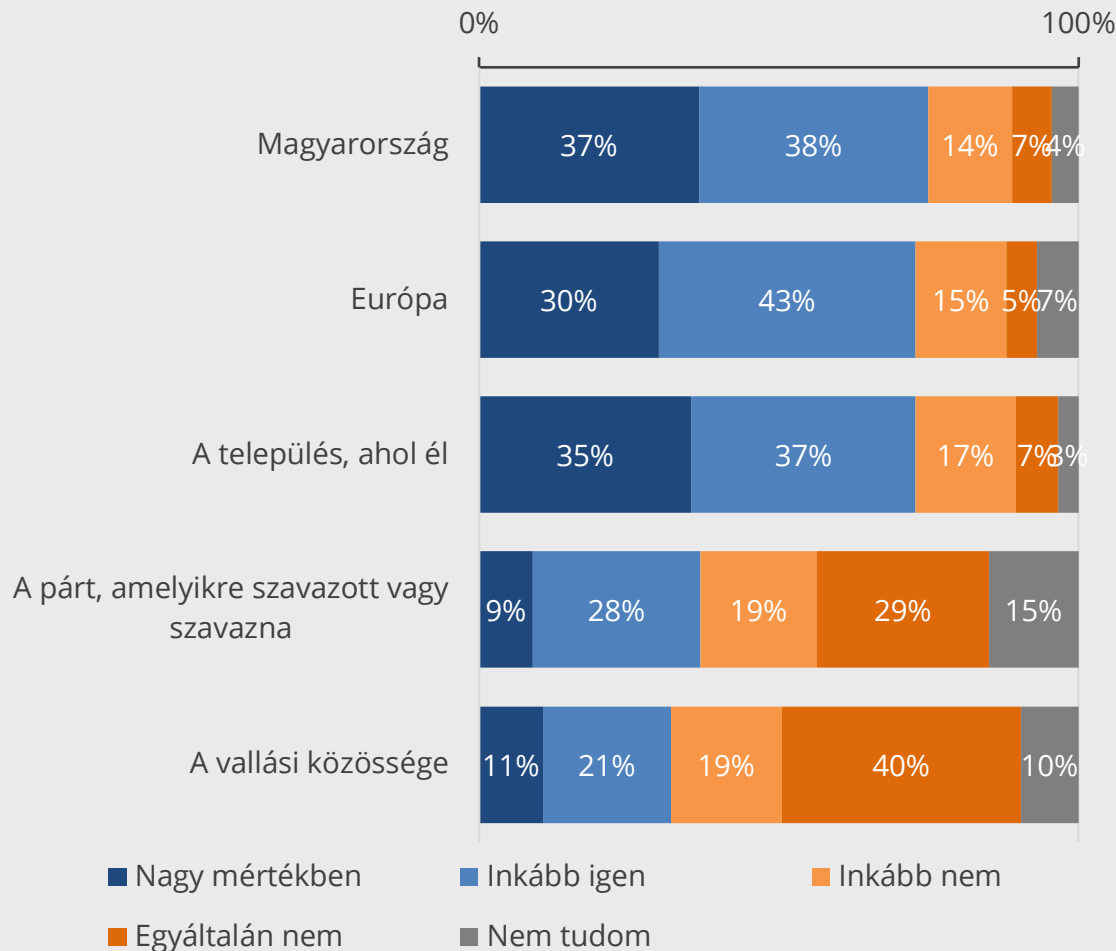
NOTE

- ✓ A fiatalok jelentős részének annyira fontos a jobb életszínvonal, hogy beáldozna érte egyes szabadságjogokat.
- ✓ Az egészség és a biztonság még többek számára fontosabb járvány idején. A megkérdezettek kétharmada lemondana szabadságjáról ezek érdekében.
- ✓ A két kérdés között lényeges különbség, hogy míg a második csak átmeneti szabadságjog-vesztést jelent, addig az első tartós és folyamatos.
- ✓ Magas volt az egyetértés azzal az állítással is, hogy a veszélyektől való megvédés érdekében korlátozni kell az emberi jogokat. Ez utóbbi azért veszélyes, mert ha egy kormány meg tudja győzni az embereket arról, hogy veszélyhelyzet van, akkor sokak számára elfogadható lesz az emberi jogokat korlátozó intézkedések bevezetése is.

4. IDENTITÁS

4. IDENTITÁS

Ön mennyire kötődik az alábbi fogalmakhoz?



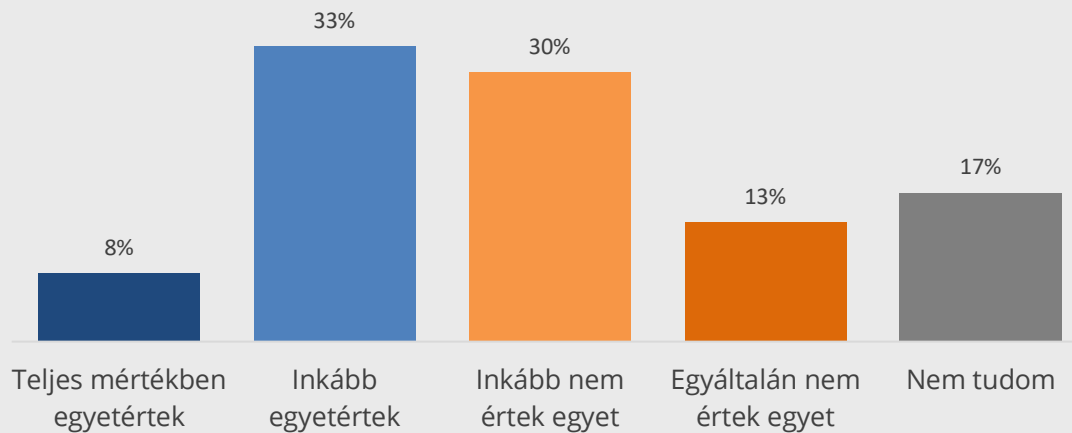
Magyarországhoz, Európához és a helyi közösséghez való kötődés a legmagasabb.

NOTE

- ✓ Magyarországhoz és a vallási közösséghez jobban kötődnek a kistelepüléseken élők. Ugyanakkor a település mérete nem befolyásolja szignifikánsan a településhez, Európához, vagy a választott párthoz való kötődést.
- ✓ A politikai érdeklődés és az országhoz, valamint a vallási közösséghez való kötődés függetlenek egymástól. De Európa, a település és a választott párt esetében megfigyelhető összefüggés: minél jobban érdeklődik valaki a közügyek iránt, annál jobban kötődik ezekhez a fogalmakhoz.

4. IDENTITÁS: EURÓPAI KOHÉZIÓ

A koronavírus-járvány fokozta a bizalmat és az együttműködést az Európai Unió tagállamai között.



Nagyon eltérő az európai kohézióról alkotott kép a járvány alatt.

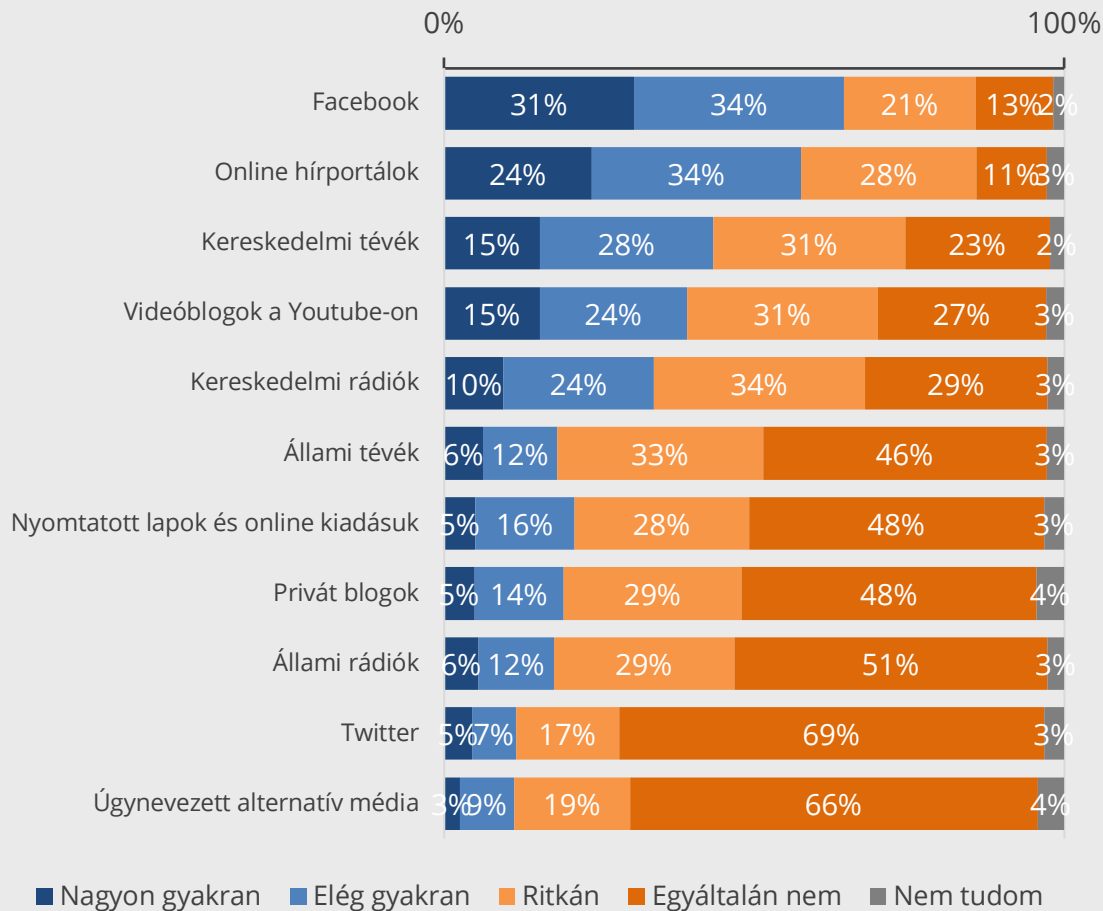
NOTE

- ✓ A kérdés rednkívül megosztja a fiatalokat. Miközben 41% egyetért, 43% inkább nem ért egyet ezzel az állítással.
- ✓ A kormány járványügyi intézkedéseinek megítélése érdemben változtatja meg az európai kohézió megítélését. Azok, akik nem elégedettek a kormány teljesítményével, nagy arányban (65%) vélik úgy, hogy a nem nőtt a bizalom és az együttműködés a tagállamok között. Míg a kormány munkájával elégedettek az átlagnál nagyobb mértékben (51%) érzékelték a kohézió erősödését.

5. MÉDIAFOGYASZTÁS ÉS BIZALOM

5. MÉDIAFOGYASZTÁS ÉS BIZALOM

Milyen gyakran használja közéleti és politikai tájékozódásra az alábbi információforrásokat?



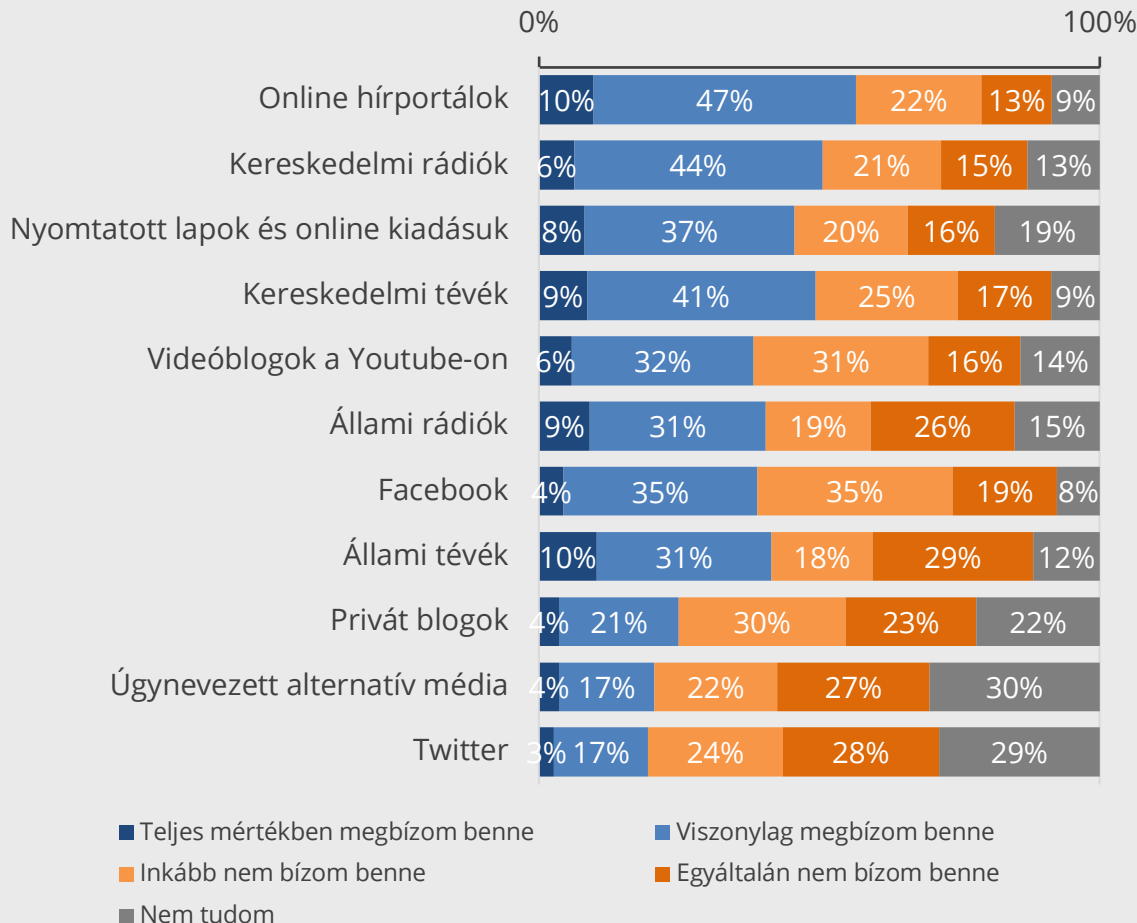
A legtöbbet fogyasztott médiumok a Facebook, az online hírportálok és a kereskedelmi tévék.

NOTE

- ✓ Közmédiát alig használják közéleti tájékozódásra a fiatalok.
- ✓ A vezető tájékozódási forrás, a Facebook esetében a válaszadók harmada egyáltalán nem, vagy csak ritkán használja azt mint politikai információforrást.
- ✓ A vloggerek erős véleményformáló szerepét jelzi, hogy a megkérdezettek közel 40%-a gyakran használja a videóblogokat közéleti tájékozódásra.

5. MÉDIAFOGYASZTÁS ÉS BIZALOM

Milyen mértékben bízunk meg vagy nem bízunk meg az alábbi, különböző típusú médiaforrások járványügyi híreiben?

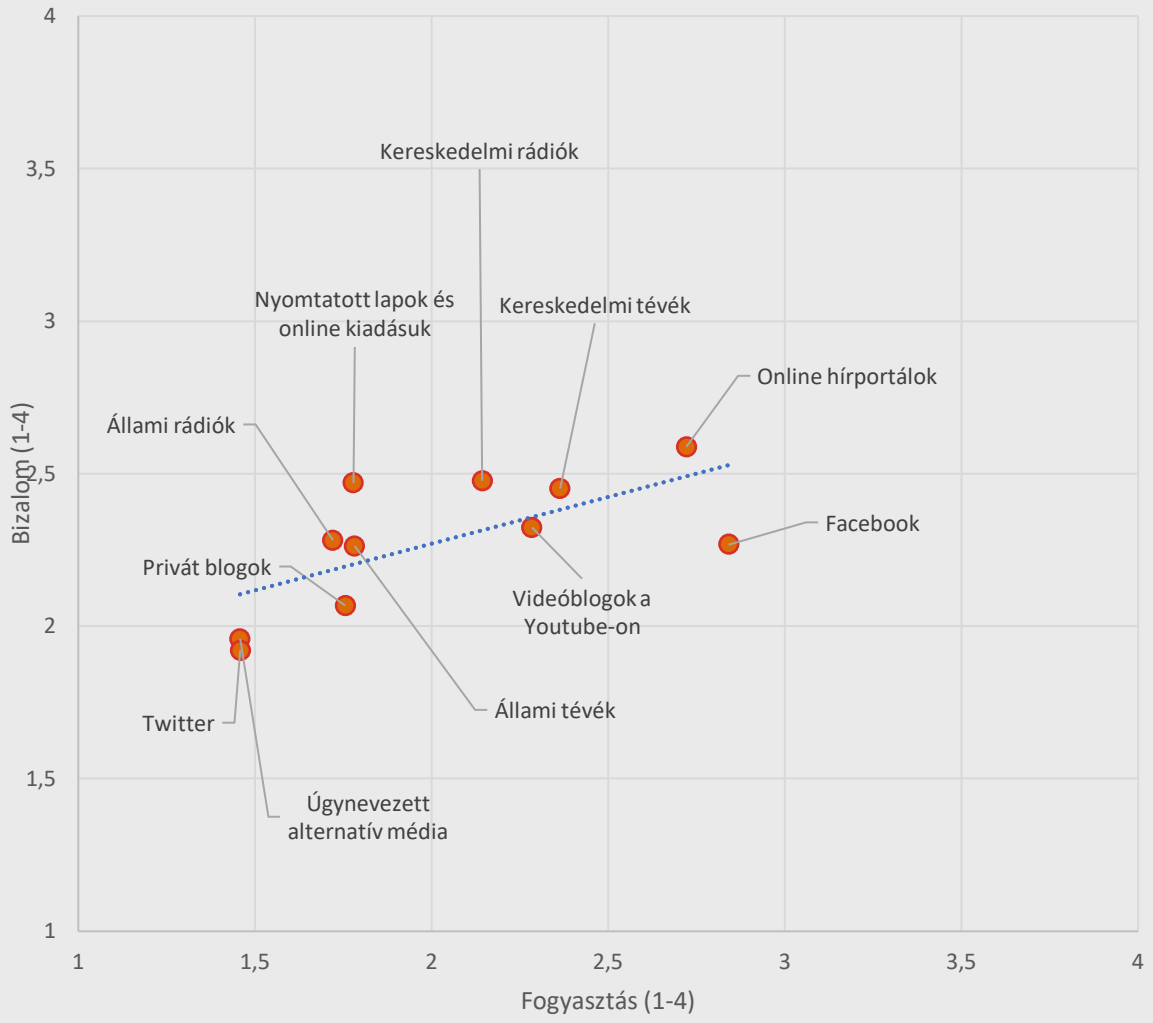


Még a legmegbízhatóbb médiaforrásokat is csak „viszonylag megbízható”-nak ítélik a fiatalok.

NOTE

- ✓ Szinte alig vannak, akik teljes mértékben megbízhatnak valamely médiaforrásban.
- ✓ Még a legjobb értékelést kapott online hírportálok esetében is a megkérdezettek 35% inkább, vagy egyáltalán nem bízunk.
- ✓ A közmédia járványügyi híreiben a relatív többség inkább nem bízunk meg. Ez ugyanakkor jelentősen eltér a kormány járványügyi tevékenységével elégedettek és azzal kritikusak körében. Előbbi csoport 61%-a megbízunk a köztvé híreiben, míg utóbbi csoportban ez az arány csupán 18%.

5. MÉDIAFOGYASZTÁS ÉS BIZALOM: FOGYASZTÁS VS. BIZALOM



Mérsékelt korreláció látható a médiatípusokba vetett bizalom és a fogyasztás között.

NOTE

- ✓ A bizalmi szintek között lényegesen kisebbek az eltérések, mint a fogyasztás tekintetében.

6. KÖVETKEZTETÉSEK

6. KÖVETKEZTETÉSEK

- Alacsony érdeklődés és magas elégedetlenség jellemző a magyar fiatalokra a politikával kapcsolatban.
- Alacsony szintű részvétel jellemző a közéletben – a választásokon való szavazást leszámítva.
- Szilárd elkötelezettség a demokrácia iránt – de magas hajlandóság a szabadságjogok feláldozására a biztonság érdekében.
- Gyakori a járvánnyal kapcsolatos összeesküvés-elméletek elfogadottsága.
- Általános az elégedettség a kormány járványra adott reakciójával – de nagyobb az elégedettség a helyi szereplők munkájával.